

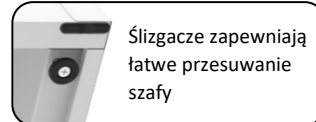
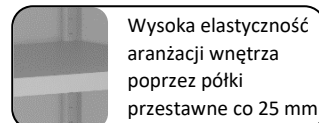
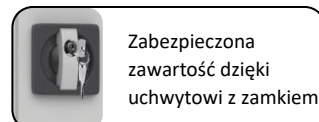
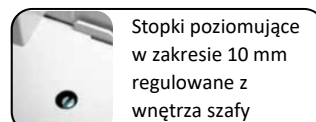


Opis























Szafy z rodziny SBM z drzwiami skrzydłowymi są świetnym rozwiązaniem dla zwiększenia przestrzeni przechowywania narzędzi warsztatowych, produkcyjnych czy pojemników na śrubki. Szafy metalowe SBM dostępne są w wielu konfiguracjach wnętrza. Meble nie wymagają składania, dzięki czemu zyskują na wytrzymałości i stabilności. Ślizgacze ułatwiają przesuwanie szafy, a stopki poziomujące w zakresie 10 mm, regulowane z wnętrza pozwalają na ustawienie szafy w każdym pomieszczeniu. Ciągła perforacja wewnętrzna na całej wysokości szafy pozwala regulować wysokość półek co 25 mm, dzięki temu metalowe szafy SBM są uniwersalne w zastosowaniu. Zawartość szaf chroni dwupunktowy zamek. Szafy SBM z drzwiami skrzydłowymi cechują się ponadczasowym designem i jednocześnie zapewniają bezpieczeństwo przechowywanym przedmiotom. Szafy spełniają wymogi RODO. Do szaf SBM dostępne są nadstawki.

Cechy charakterystyczne

- Wersja M lx**
- 5 lat gwarancji (wg warunków gwarancji na wyroby Malow).
 - Szafy wykonane z blachy stalowej o grubości 0,7 mm.
 - Uchwyt drzwiowy z zamkiem blokującym drzwi w 2 punktach. (górną i dół)
 - Półki grubości 0,7 mm o ładowności do 65 kg, ciągła perforacja na całej wysokości szafy pozwala regulować wysokość półek co 25 mm.
 - Opcja wyposażenia szafy w:
 - półki wysuwne (opcjonalnie)
 - szuflady pełne (opcjonalnie)
 - szuflady ramowe na teczki zawieszkowe (opcjonalnie)
 - Stopki poziomujące w zakresie 10 mm pozwalają ustawić szafę w każdym pomieszczeniu. Regulacja od wewnątrz nie wymaga przechylania ani podnoszenia szafy.
 - Ślizgacze ułatwiają przesuwanie mebla.
 - Warianty SBM 206 i 215 wyposażone są w przegrodę dzielącą szafę na część z półkami i część z garderobą.
 - Meble malowane proszkowo, dostępne w 16 kolorach RAL w standardzie.
 - Szafy spełniają wymogi przechowywania dokumentów RODO.



Dostępne warianty

				
Oznaczenie	SBM 101 M	SBM 102 M	SBM 103 M	SBM 107 M
Kod	SBM 01022203	SBM 02022303	SBM 03022303	SBM 04022303
wys. x szer. x gł.	1040 x 600 x 435 mm	1040 x 800 x 435 mm	1040 x 1000 x 435 mm	1040 x 1200 x 435 mm
Ilość półek	2			
				
Oznaczenie	SBM 201 M	SBM 202 M	SBM 203 M	SBM 212 M
Kod	SBM 01032204	SBM 02032304	SBM 03032304	SBM 04032304
wys. x szer. x gł.	1990 x 600 x 435 mm	1990 x 800 x 435 mm	1990 x 1000 x 435 mm	1990 x 1200 x 435 mm
Ilość półek	4			
			 	 
Oznaczenie	SBM 204 M	SBM 213 M	SBM 206 M	SBM 215 M
Kod	SBM 03032305	SBM 04032305	SBM 03032306	SBM 04032306
wys. x szer. x gł.	1990 x 1000 x 435 mm	1990 x 1200 x 435 mm	1990 x 1000 x 435 mm	1990 x 1200 x 435 mm
Pojemność szafy	3 półki + schowek		Półka górna + półki boczne + przedział na odzież	
Opis oznaczeń				
	5 lat gwarancji świadczy o tym, że jesteśmy pewni naszych produktów ze względu na wysoką jakość ich wykonania oraz ich niezawodność. Chcemy, abyście poczuli się bezpiecznie i byli zadowoleni ze współpracy z nami.			Certyfikat ISO potwierdza przestrzeganie norm oraz wysoką jakość produktów i usług, jakie oferujemy.
	Atest PZH przyznawany jest na produkt, który w żaden sposób nie wpływa negatywnie zdrowie i środowisko naturalne.			Stosowana technologia cynkowania zapewnia bardzo dobre zabezpieczenie antykorozyjne szaf. Dodatkowo proces ten polepsza przyczepność farby.
	W standardzie oferujemy 16 kolorów z palety RAL. Dzięki temu nasze meble można dopasować do każdego wnętrza.			Szafy testujemy we własnym laboratorium - Centrum Badań i Rozwoju (CBR).
	Szafy spełniają wymogi przechowywania dokumentów RODO.			Nasze produkty spełniają normy TÜV Rheinland, co potwierdza znak GS.