



# Wall In

W11/W12

Zaprojektowane przez Tomka Rygalika zestawy Wall In to modułowe meble o prostych, geometrycznych liniach. Przeznaczone są do budynków użyteczności publicznej, recepcji, poczekalni czy przestrzeni typu open space. Moduły pozwalają na tworzenie małych i dużych układów siedzisk z przeznaczeniem na spotkania i rozmowy, ale także z przedzielonymi siedziskami do pracy indywidualnej.

## Dane techniczne:

---

### wersje produktu

W11 - ścianka pojedyncza do łączenia z 1 siedziskiem

W12 - ścianka pojedyncza do łączenia z 2 siedziskami

### stelaż

3 warianty kolorystyczne:

- MetallicPro
- Chrom
- Czarny / RAL 9005

Pianki:

- parawan: pianka wylewana o gęstości 65 kg/m<sup>3</sup>

### waga netto

- W11, W12 - 9,5 kg

### waga brutto

- W11, W12 - 11,5 kg

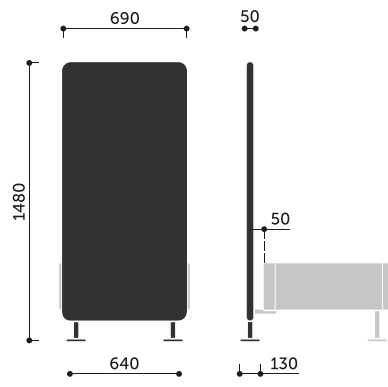
## Cechy kolekcji:

---

- ścianki umożliwiające podział wnętrza i wprowadzenie dystansu
- możliwość doboru koloru tapicerki
- nóżki wykończone estetycznymi talerzykami, dostępne w trzech kolorach
- elementem uzupełniającym jest mediaport

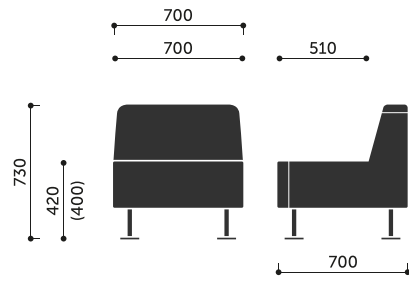
## Wymiary:

---

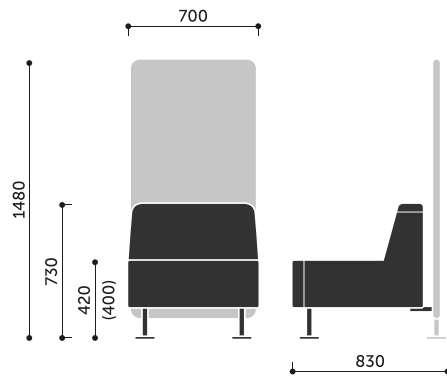


W11 / W12

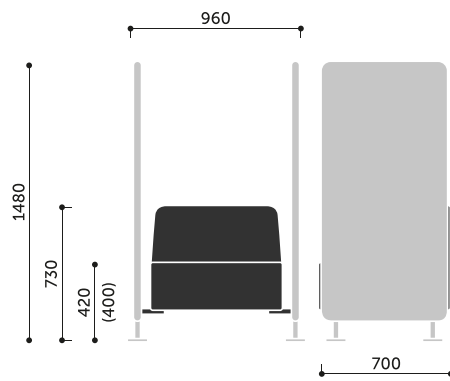
**Wymiary innych modeli z kolekcji:**



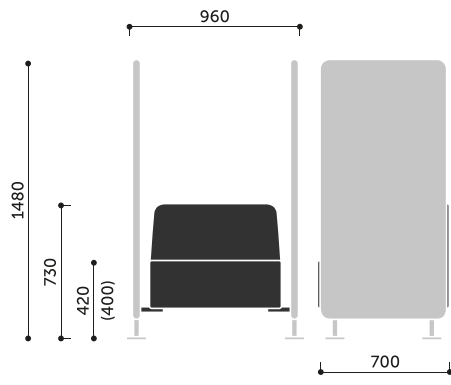
20 / 21 / 22 / 23



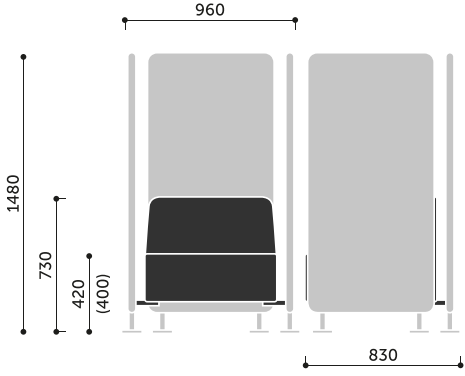
21 + W11



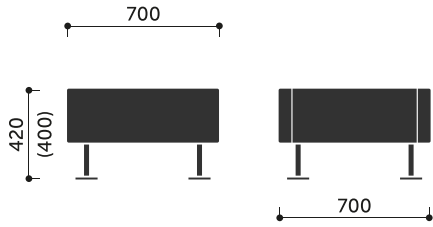
22 + 2xW11



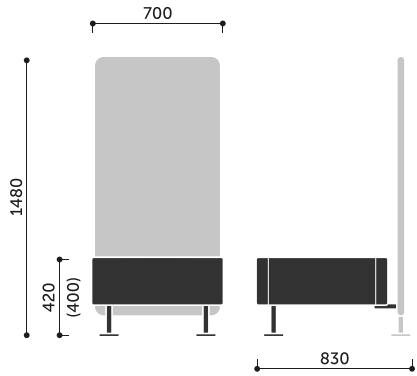
22 + 2xW11



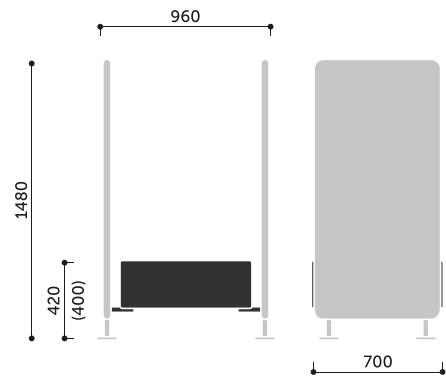
23 + 3xW11



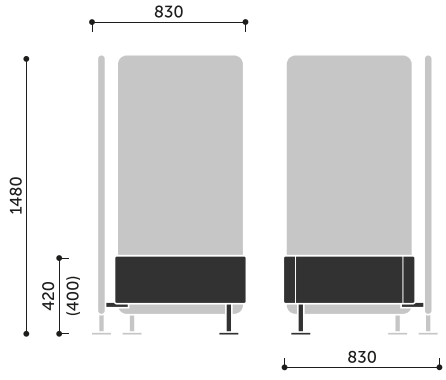
10 / 11 / 12 / 13



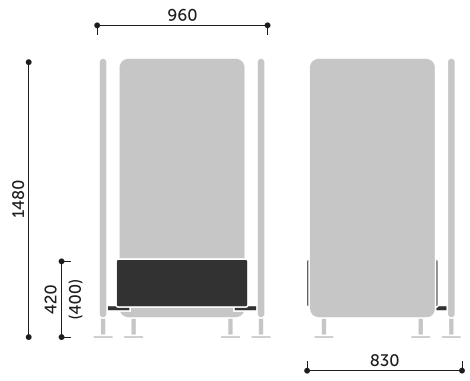
11 + W11



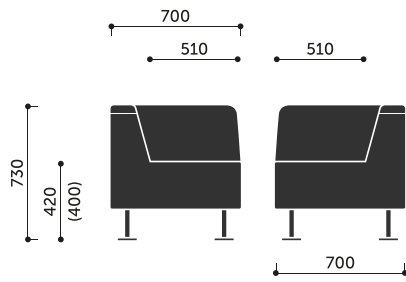
12 + 2xW11



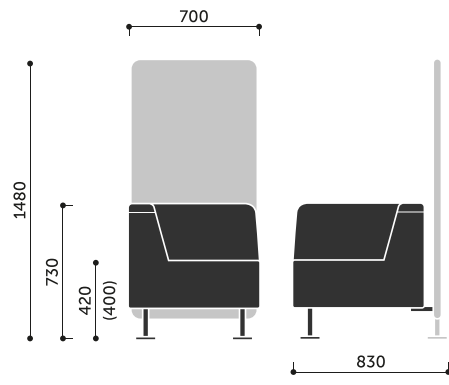
12 + 2xW11



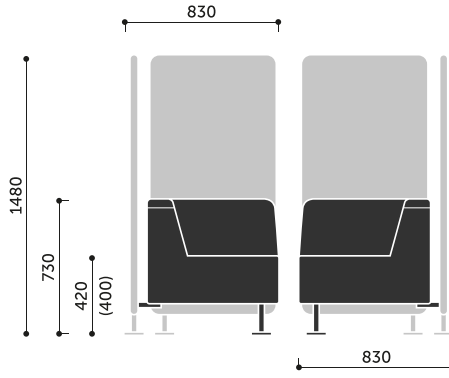
13 + 3xW11



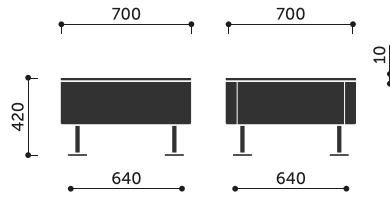
30 / 31 / 32



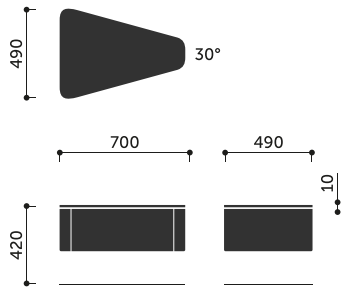
31 + W11



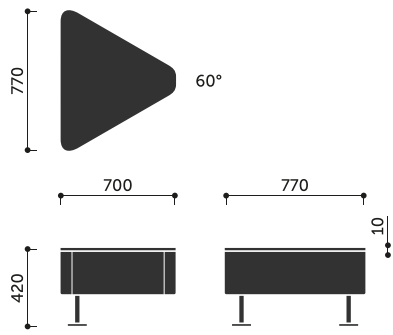
32 + 2xW11



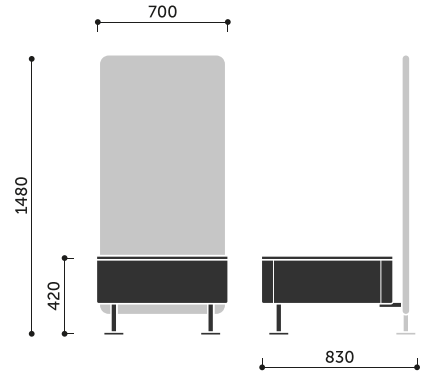
B



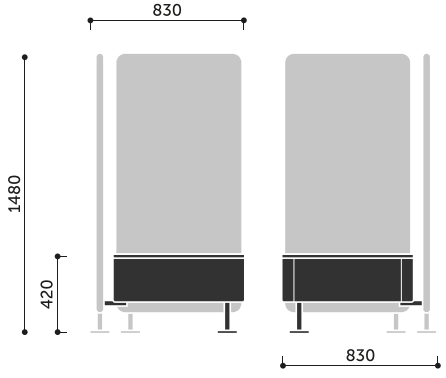
B1



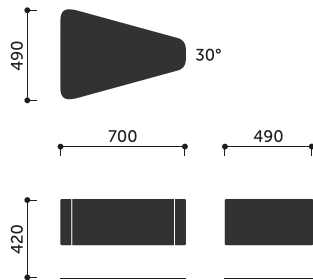
B2



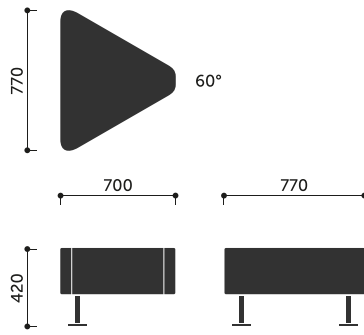
BW1 + W11



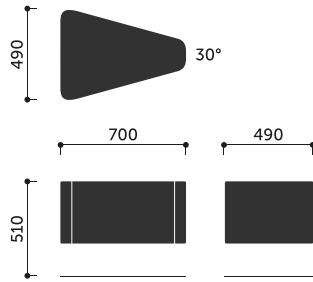
BW2 + 2xW11



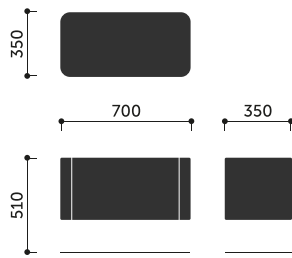
C1



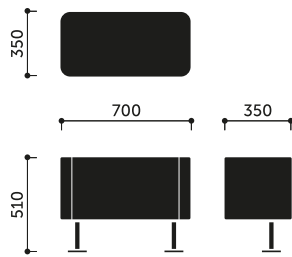
C2



P1



P3



P4