



# Motto

10

Prosty design krzesła obrotowego Motto przełamuje subtelny łuk oparcia. Dzięki szerokiej gamie kolorów i tkanin ten model idealnie odnajdzie się w różnych wnętrzach np. w domu lub przestrzeniach mniej oficjalnych. Zastosowanie unikalnej technologii sprawiło, że regulowane na wysokości oparcie jest wyjątkowo elastyczne.

## Cechy kolekcji:

---

- szeroka gama kolorów oraz tkanin wykończeniowych
- odchylane oparcia w dowolnym kierunku
- regulowane podłokietniki i zagłówek
- kolekcję dopełniają dwie wersje krzesła konferencyjnego (z niskim i wysokim oparciem oraz z dwoma rodzajami stelaży - baza czteroramienna i stelaż z pręta)
- certyfikat Blue Angel - potwierdza, że nasze krzesło jest przyjazne dla środowiska
- certyfikat Möbelfakta - gwarancja trwałości, bezpieczeństwa, dbałości o środowisko i odpowiedzialności społecznej podczas procesu produkcji

## Dane techniczne:

---

### wersje produktu 10S/10SL/10SFL

oparcie w całości tapicerowane

### mechanizm

- Synchro S - regulacja wysokości siedziska, regulacja synchronicznego odchylania oparcia / siedziska z możliwością dostosowania sprężystości odchylenia oparcia do ciężaru siedzącego. Możliwość blokowania mechanizmu w 5 pozycjach.
- Synchro SL - mechanizm S z dodatkową funkcją (L) wysuwu siedziska. Możliwość blokowania mechanizmu w 5 pozycjach.
- Synchro SFL - mechanizm SL z dodatkową funkcją pochylenia siedziska i oparcia. Możliwość blokowania mechanizmu w 5 pozycjach.

### baza

Baza pięcioramienna.

Wersje kolorystyczne:

- czarny (tworzywo - poliamid)
- chrom (aluminium polerowane)

### stopki / kółka

- kółka twarde z hamulcem (do podłóg miękkich)
- kółka miękkie z hamulcem (do podłóg twardych)
- stopki teflonowe

### siedzisko

Maskownica z tworzywa w kolorze czarnym, sklejka liściasta, pianka poliuretanowa wylewana - gęstość 70 kg/m<sup>3</sup>.  
Możliwość łączenia dwóch kolorów tkaniny.

### oparcie

Tapicerowane obustronnie, elastyczne, regulowane na wysokość. Pianka poliuretanowa wylewana - gęstość 120kg/m<sup>3</sup>.  
Opcja: regulacja głębokości podparcia lędźwiowego kręgosłupa (schukra).  
Możliwość łączenia dwóch kolorów tkaniny.

### podłokietniki

- P61PU - Podłokietnik regulowany góra-dół (zakres regulacji 80 mm), nakładka poliuretanowa.
- P59PU - Podłokietnik regulowany góra-dół (80 mm), nakładka przód-tył (+/- 50 mm), nakładka regulowana na boki (+/- 30 mm).  
Kolor stelaża podłokietnika: czarny.

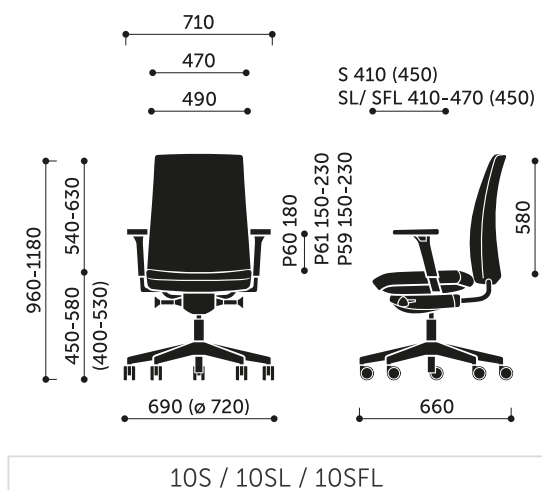
### waga netto

10S/10SL/10SFL – 18,5 kg

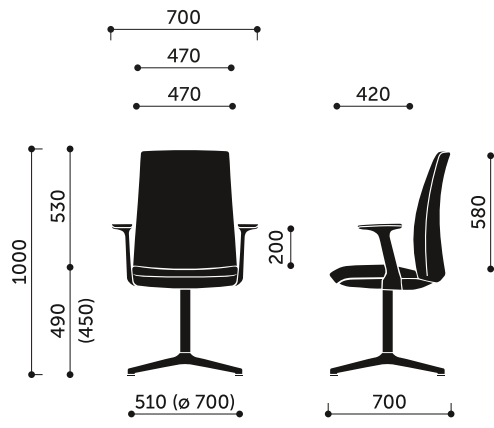
### waga brutto

10S/10SL/10SFL – 22,5 kg

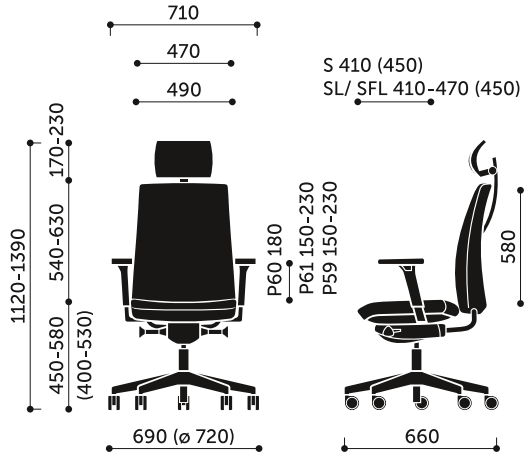
## Wymiary:



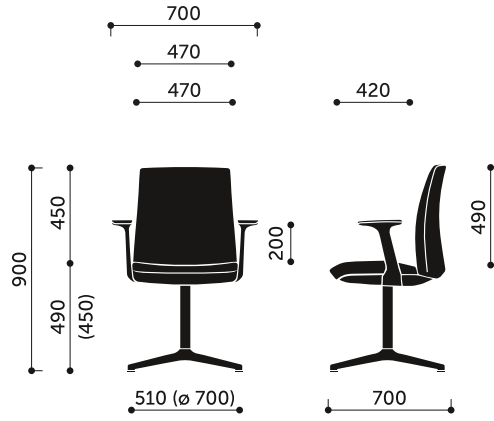
### Wymiary innych modeli z kolekcji:



10F



11S / 11SL / 11SFL



20F