



Wall In

20/21/22/23

Zaprojektowane przez Tomka Rygalika zestawy Wall In to modułowe meble o prostych, geometrycznych liniach. Przeznaczone są do budynków użyteczności publicznej, recepcji, poczekalni czy przestrzeni typu open space. Moduły pozwalają na tworzenie małych i dużych układów siedzisk z przeznaczeniem na spotkania i rozmowy, ale także z przedzielonymi siedziskami do pracy indywidualnej.

Cechy kolekcji:

- ścianki umożliwiające podział wnętrza i wprowadzenie dystansu
- możliwość doboru koloru tapicerki
- nóżki wykończone estetycznymi talerzykami, dostępne w trzech kolorach
- elementem uzupełniającym jest mediaport

Dane techniczne:

wersje produktu

20 - fotel

21 - fotel do łączenia z 1 ścianką

22 - fotel do łączenia z 2 ściankami

23 - fotel do łączenia z 3 ściankami

Poszczególne konfiguracje różnią się ilością okuć koniecznych do montażu ścianek.

stelaż

3 warianty kolorystyczne:

- MetallicPro
- Chrom
- Czarny / RAL 9005

stopki

- Regulowane na wysokość (standard).
- Standard - twarde do powierzchni miękkich.
- Opcja - z podkładką filcową do powierzchni twardych.

kubetek

Stelaż wewnętrzny kubetka: płyta wiórowa + drewno + sklejka.

Pianki:

- siedzisko: pianka cięta o gęstości 35 kg/m³ i 40 kg/m³ + pianka wylewana o gęstości 80 kg/m³

- oparcie: pianka cięta o gęstości 35 kg/m³ i 40 kg/m³

waga netto

20, 21, 22, 23 - 19,0 kg

waga brutto

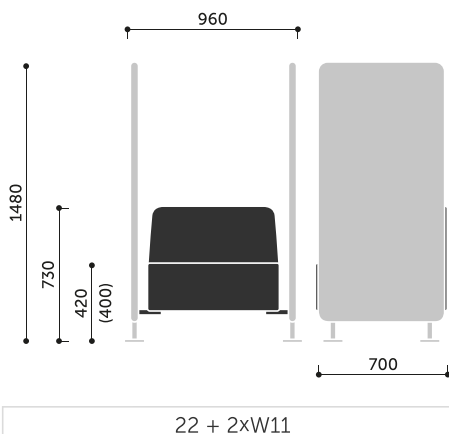
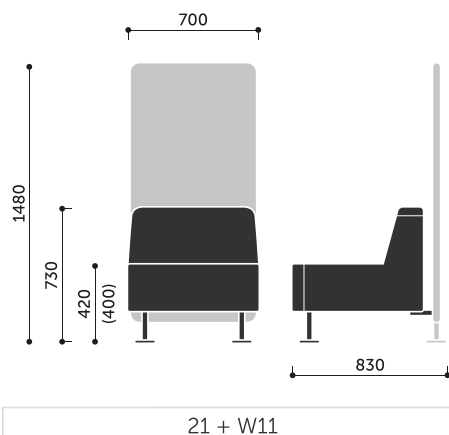
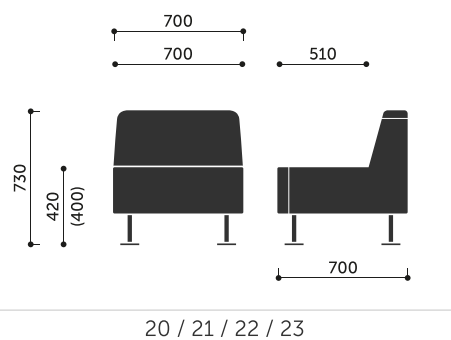
20, 21, 22, 23 - 23,5 kg

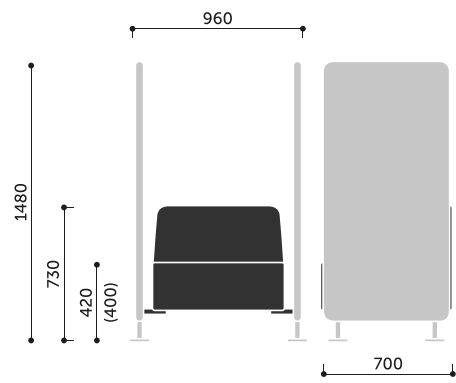
dodatkowe

Opcja - komplet haczyków stabilizujących sąsiadujące elementy.

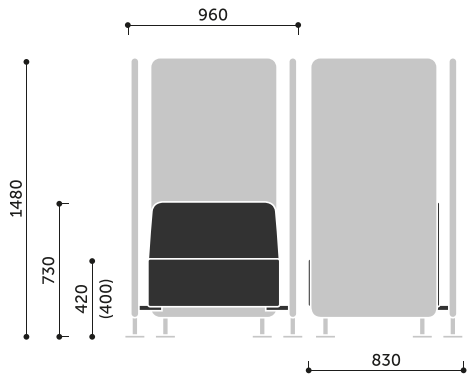
Istnieje możliwość zamówienia wersji z mediaportem (gniazdka elektryczne 230V i 2 porty USB.)

Wymiary:



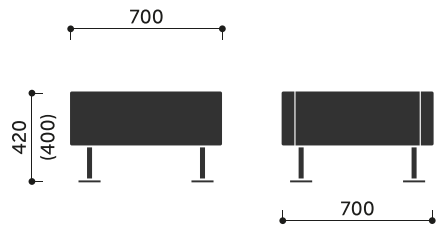


22 + 2xW11

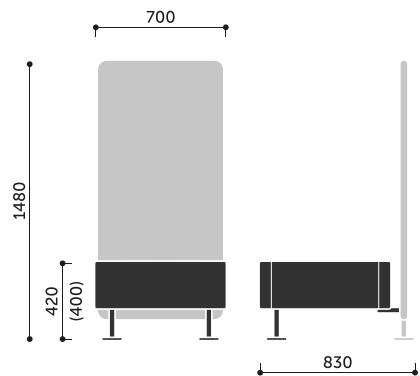


23 + 3xW11

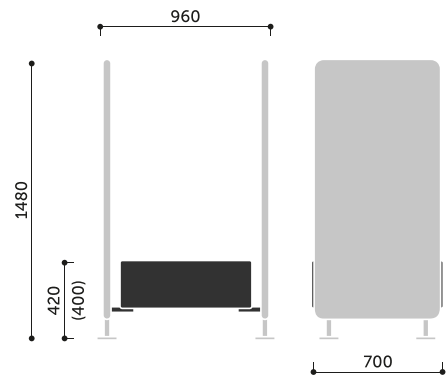
Wymiary innych modeli z kolekcji:



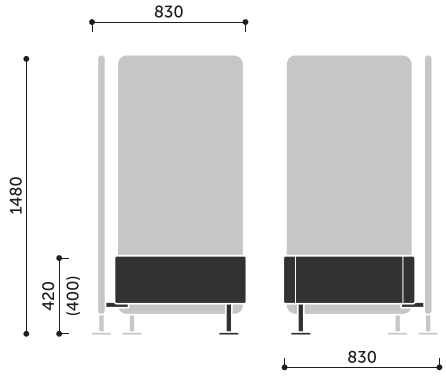
10 / 11 / 12 / 13



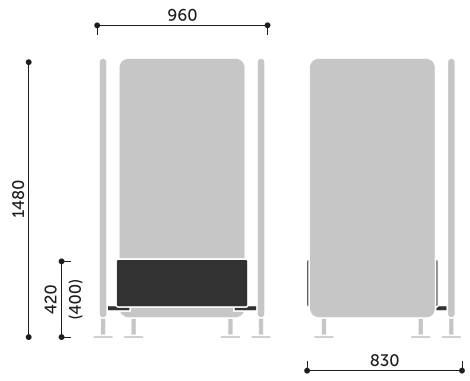
11 + W11



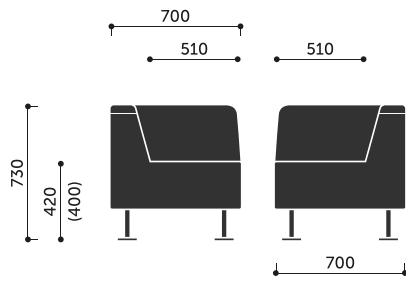
12 + 2xW11



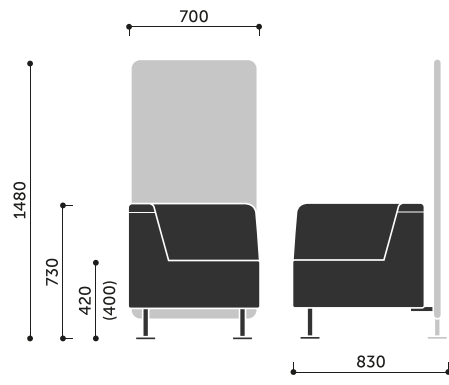
12 + 2xW11



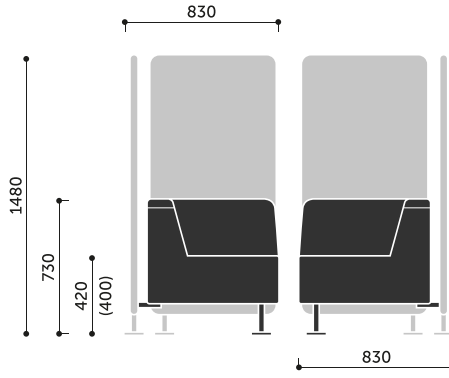
13 + 3xW11



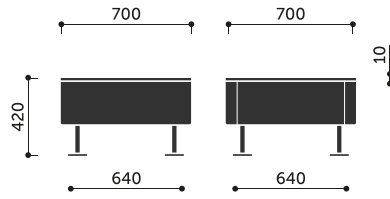
30 / 31 / 32



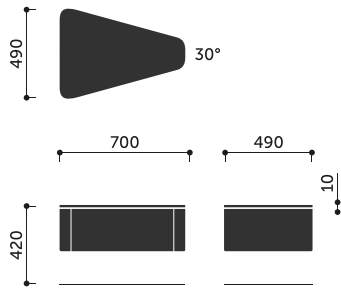
31 + W11



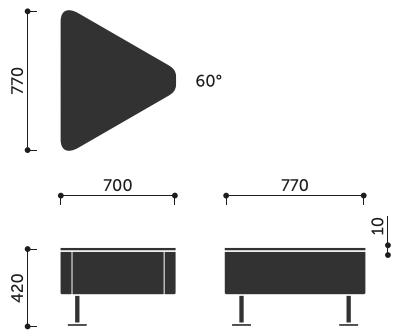
32 + 2xW11



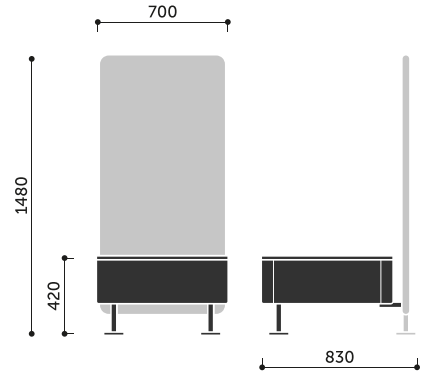
B



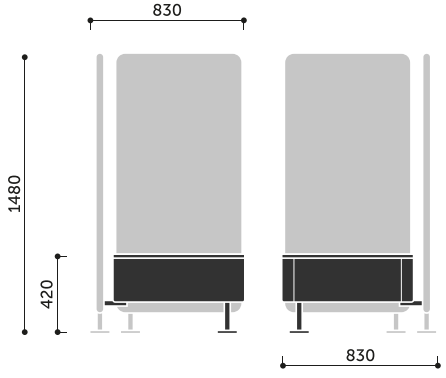
B1



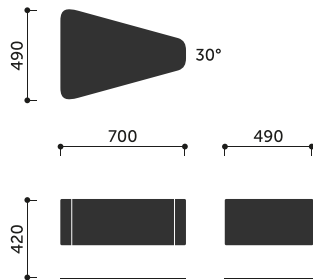
B2



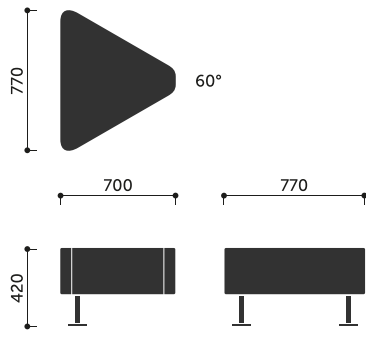
BW1 + W11



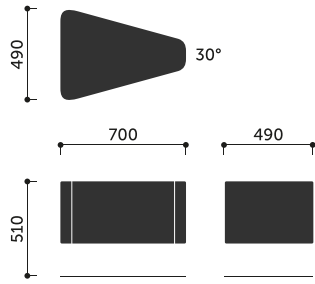
BW2 + 2xW11



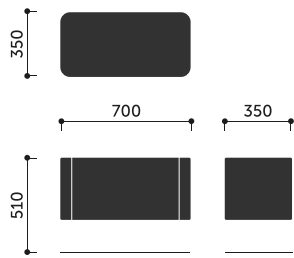
C1



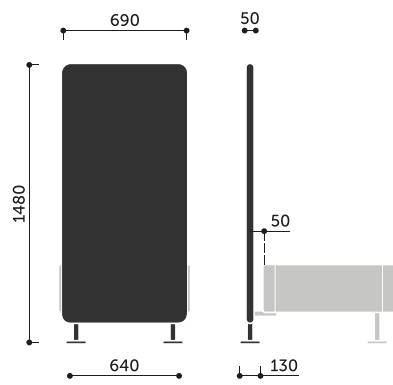
C2



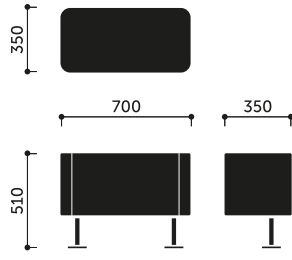
P1



P3



W11 / W12



P4