



Opis







MSW to rodzina ciężkich szaf warsztatowych „heavy” przeznaczonych do przechowywania narzędzi oraz akcesoriów warsztatowych. Rodzina ciężkich szaf warsztatowych MSW została zaprojektowana do pracy w najcięższych warunkach w standardzie są wyposażone w ocynkowane półki o nośności 100 kg. Szafy posiadają konstrukcję zgrzewaną monolityczną, co w znaczącym stopniu wpływa na wytrzymałość konstrukcji. Korpus szafy jest w stanie wytrzymać obciążenie do 700 kg. Dzięki zgrzewanej konstrukcji szafy są dostarczane w całości i nie wymagają montażu czy skręcania. Ciężkie szafy warsztatowe MSW zostały zaprojektowane z myślą o profesjonalistach, którzy potrzebują najwyższej jakości połączonej z wysoką wytrzymałością. Szafy posiadają drzwi skrzydłowe wyposażone w 3-punktowy zamek wraz z uchwytem. Szafy MSW – Narzędziowe są wyposażone w ocynkowane półki z możliwością regulacji na całej wysokości szafy, szuflady z możliwością regulacji na całej wysokości oraz ściankę narzędziową wysoką na 500 mm. Drzwi posiadają specjalne uchwyty po wewnętrznej stronie, umożliwiające zamontowanie akcesoryjnej ścianki narzędziowej. Modele 210/5-17 i 212/5-17 posiadają zestaw uchwytów narzędziowych w standardzie. Szafy występują w 2 różnych wariantach wysokości oraz 2 wariantach szerokości, aby każdy mógł dobrać szafę do własnych potrzeb. Standardowa paleta 16 kolorów RAL pozwoli na dopasowanie szafy do każdego wnętrza a możliwość pomalowania drzwi w odmiennym kolorze od korpusu pozwala na stworzenie aż 256 unikatowych wariantów kolorystycznych. Przed malowaniem wszystkie elementy zostały pokryte powłoką cyrkonową, co zabezpiecza je przed korozją i zwiększa przyczepność farby. Szafy zostały wytworzone przy pełnym zachowaniu norm ISO:9001 oraz ISO:14001. Ponadto pokryte są farbą posiadającą Klasyfikację w Zakresie Reakcji na Ogień: A2-s1,d0 wydaną przez Instytut Techniki Budowlanej.

Cechy charakterystyczne

Szafy warsztatowe MSW

- 5 lat gwarancji (wg warunków gwarancji na wyroby Malow)
- Szafy przeznaczone do pomieszczeń wewnętrznych suchych i wentylowanych
- Korpus oraz drzwi wykonane z blachy 1 mm
- Maksymalne dopuszczalne obciążenie półki: 100 kg
- Maksymalne dopuszczalne obciążenie szuflady: 40 kg
- Maksymalne dopuszczalne obciążenie korpusu:
 - 400 kg w wariantcie niskim
 - 700 kg w wariantcie wysokim
- Półki i bloki szuflad z możliwością regulacji co 25mm
- Stopki poziomujące z możliwością regulacji od wewnątrz
- Ślizgacze ułatwiające przesuwanie szafy i chroniące podłogę przed zarysowaniem
- Dostępne w 16 kolorach z palety RAL bez dopłaty
Możliwość łączenia 2 kolorów bez dopłaty (drzwi w odmiennym kolorze niż korpus)
- Możliwość kotwiczenia do ściany
- Zamek trójpunktowy z zamknięciem typu RONIS z rączką i dwoma kluczami w zestawie
- Szafa zabezpieczona antykorozyjnie powłoką cyrkonową
- Możliwość zamontowania ścianek narzędziowych na drzwiach



Szafy narzędziowe niskie		
		
Oznaczenie	MSW110/5-32	MSW112/5-32
Kod	MSW 16030632	MSW 17030632
Wymiary	1040 x 1000 x 500 mm	1040 x 1200 x 500 mm
Wyposażenie	półka ocynkowana + szuflada + ścianka narzędziowa	półka ocynkowana + szuflada + ścianka narzędziowa
Szafy narzędziowe wysokie		
		
Oznaczenie	MSW210/5-18	MSW212/5-18
Kod	MSW 16050618	MSW 17050618
Wymiary	1990 x 1000 x 500 mm	1990 x 1200 x 500 mm
Wyposażenie	2 półki ocynkowane + blok 2 szuflad + ścianka narzędziowa	2 półki ocynkowane + blok 2 szuflad + ścianka narzędziowa
Szafy narzędziowe wysokie z wyposażeniem		
		
Oznaczenie	MSW210/5-17	MSW212/5-17
Kod	MSW 16050617	MSW 17050617
Wymiary	1990 x 1000 x 500 mm	1990 x 1200 x 500 mm
Wyposażenie	2 półki ocynkowane + blok 4 szuflad + ścianka narzędziowa + <ul style="list-style-type: none"> ○ Uchwyt na 14 pilników lub wiertel ○ Uchwyt na 10 kluczy płaskich ○ Uchwyt na 12 śrubokrętów ○ 10 haczyków pojedynczych ○ 5 haczyków podwójnych 	2 półki ocynkowane + blok 4 szuflad + ścianka narzędziowa + <ul style="list-style-type: none"> ○ Uchwyt na 14 pilników lub wiertel ○ Uchwyt na 10 kluczy płaskich ○ Uchwyt na 12 śrubokrętów ○ 10 haczyków pojedynczych ○ 5 haczyków podwójnych

	5 lat gwarancji świadczy o tym, że jesteśmy pewni naszych produktów ze względu na wysoką jakość ich wykonania oraz ich niezawodność. Chcemy, abyście poczuli się bezpiecznie i byli zadowoleni ze współpracy z nami.		Certyfikat ISO potwierdza przestrzeganie norm oraz wysoką jakość produktów i usług, jakie oferujemy.		Nasze wyroby są wykonane z blachy stalowej pomalowanej farbą poliesterową lub poliesterowo-epoksydową, posiadają Klasyfikację w Zakresie Reakcji na Ogień: A2-s1,d0 (wg PN-EN 13501-1:2019-02)
	W standardzie oferujemy 16 kolorów z palety RAL. Dzięki temu nasze meble można dopasować do każdego wnętrza.		Szafy testujemy we własnym laboratorium - Centrum Badań i Rozwoju (CBR).		Stosowana technologia cynkowania zapewnia bardzo dobre zabezpieczenie antykorozyjne szaf. Dodatkowo proces ten polepsza przyczepność farby.